

Easy Rhymes


řípkanky
Jednoduché

Rhymes




Autumn, autumn

Autumn, autumn,
Orange and red,
It's windy, it's cold
And also, it's wet.



*Vzpažíme a houpavým pohybem jdou ruce dolů,
jako když padají listy ze stromů,
Jednu ruku obloukem vzpažíme, druhou ruku totéž.
Ruce nad hlavu a ukláníme se do stran, rukama chytíme nadloktí,
"Vyždímeme" si dolní lem trička.*

Děti dokreslí obrázek tak, aby na něm byl podzim
(zbarvené listí, jablka a hrušky, mrak, déšť, vítr, létající drak atd).
"Finish the picture so it looks like Autumn".



Brown chestnut

Brown chestnut

Falling from the sky

Hit my ... head


OUCH said I.

*Ve vzpažené ruce držíme kaštan,
houpavými pohyby padá dolů.
Ťukneme s ním o vybranou část těla.
Držíme ho tam.*

*Hit my ... ear, tummy, shoulder, knee,....
vybíráme části těla, které chceme děti naučit nebo s nimi procvičit.*

Děti sedí v kroužku. Učitel předřikává básničku a vybírá místo dopadu kaštanu, děti následují pohybem. Později zastoupí učitele vybrané dítě.

Kreslený diktát – učitel předřikává básničku, děti dokreslují kaštanu na různé části těla dle diktátu. Barvy kaštanu se mohou měnit!



Friends

This is a girl.
This is a boy.

She is big.
He is small.

She is happy.
He is sad.

They are schoolmates.
They are friends.
They are schoolmates.
They are friends.



*Uděláme púkrle.
Nohy od sebe, ruce založíme křížem na prsa.
Rukama uděláme velký kruh.
Dřepneme si.
Prsty obtáhneme velký úsměv.
Rukou si třeme oči jako při pláči.
7x tleskneme.
7x tleskneme.*

Děti vybarví omalovánku. "Colour the picture".

